

## 持续的稳健盈利

营业额

+0.3%

2019	1,416
<hr/>	
2018	1,411

(人民币百万元)

毛利

+2.2%

2019	399
<hr/>	
2018	390

(人民币百万元)

净利润

+1.0%

2019	176
<hr/>	
2018	175

(人民币百万元)

净利润率

+0.1ppts

2019	12.5%
<hr/>	
2018	12.4%

## 财务摘要

(人民币千元)	2019年	2018年	同比变动
营业额	1,415,665	1,411,127	+0.3%
毛利	398,536	390,131	+2.2%
毛利率(%)	28.2%	27.6%	+0.6个百分点
期间费用	251,828	257,363	(-2.2%)
净利润	176,423	174,648	+1.0%
净利润率(%)	12.5%	12.4%	+0.1个百分点
每股派息 (港仙)			
- 全年	20.0	20.0	持平
派息比率	86%	82%	+4.9%
每股盈利 (人民币 分)			
- 基本	21.4	21.2	持平
- 摊薄	21.4	21.2	持平

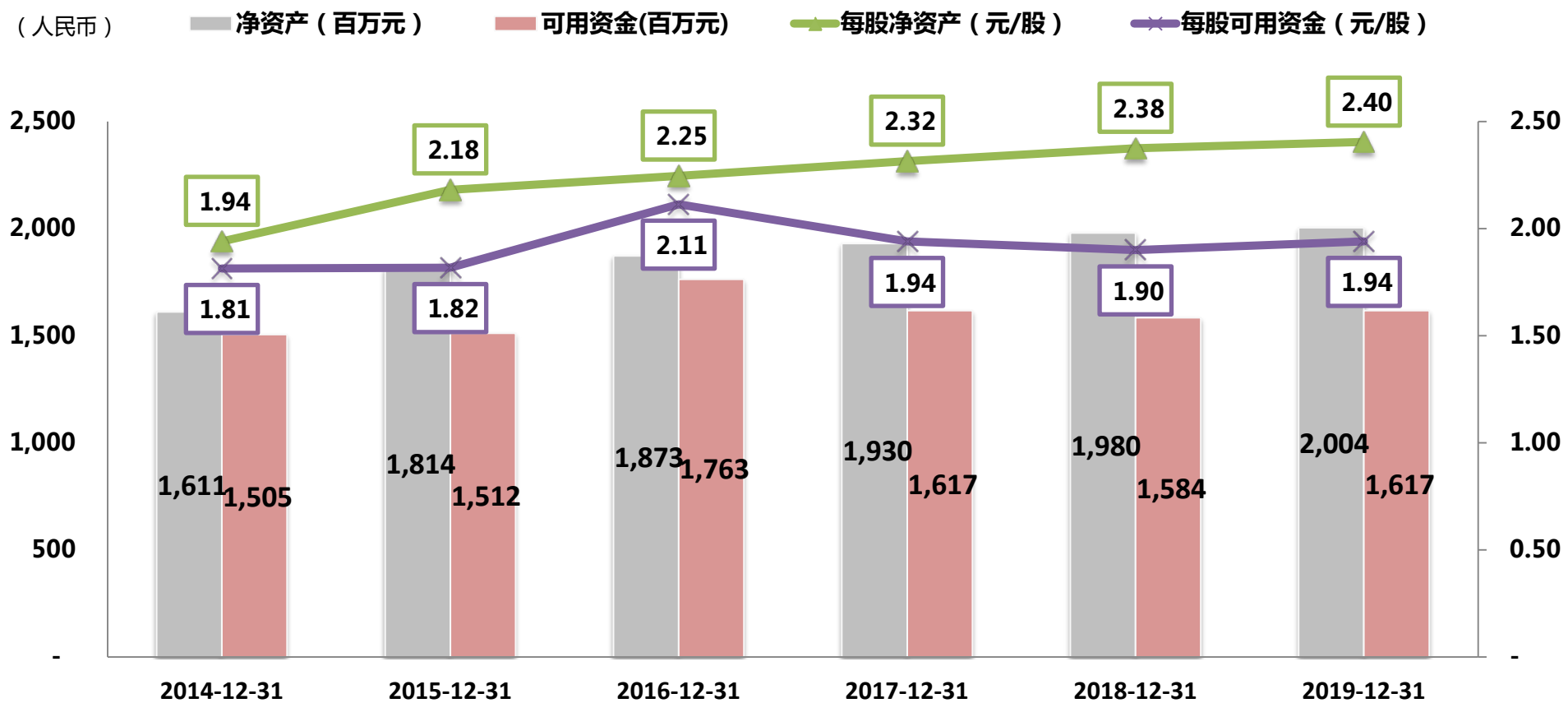
## 经营费用

(人民币千元)	2019年		2018年		2017年	
	金额	占收入%	金额	占收入%	金额	占收入%
营业额	1,415,665	100.0%	1,411,127	100.0%	1,400,842	100.0%
经营费用	251,828	17.8%	257,363	18.2%	250,691	17.9%
-研发成本	113,474	8.0%	113,854	8.1%	109,053	7.8%
-销售及分销成本	98,798	7.0%	106,020	7.5%	105,719	7.5%
-行政开支	39,556	2.8%	37,489	2.7%	35,919	2.6%

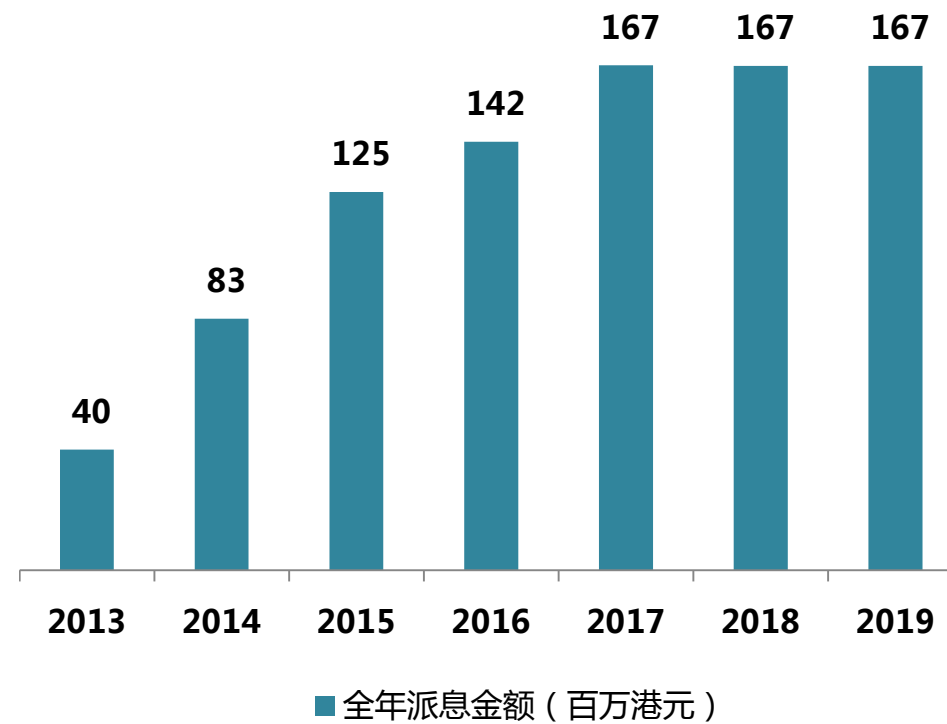
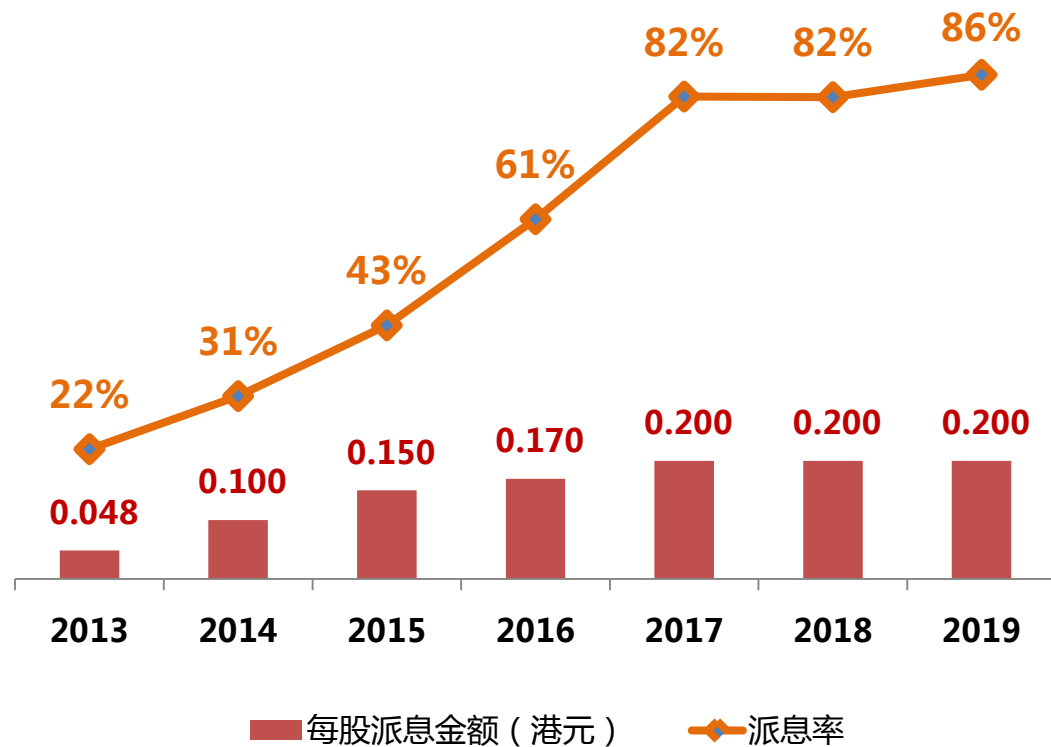
## 主要财务指标

指标	截至2019年 12月31日止	截至2018年 12月31日止	截至2019年 6月30日止	截至2018年 6月30日止
存货金额 (人民币千元)	184,676	211,952	220,250	260,659
存货周转期 (天)	71	75	84	94
应收账款金额 (人民币千元)	328,337	413,840	460,629	490,693
应收账款周转期 (天)	96	108	121	130
流动资产 (人民币千元)	1,922,784	1,996,249	1,847,592	2,092,618
流动负债 (人民币千元)	597,536	621,974	530,724	659,067
流动比率 (倍)	3.2	3.2	3.5	3.2
总资产 (人民币千元)	2,635,228	2,628,452	2,506,202	2,595,027
净资产 (人民币千元)	2,004,404	1,980,083	1,948,390	1,911,981
可用资金 (人民币千元)	1,617,136	1,584,132	1,353,581	1,387,237

## 净资产及可用资金稳定增长



## 稳定可观的派息政策



累计已宣派股息金额约8.9亿港元